



Ditec DAB105

El automatismo inteligente
que te simplifica la vida

ES


www.ditecentrematic.com

www.rodhe.com.mx
www.store.rodhe.com.mx



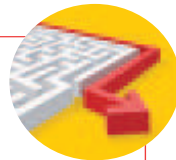
Prestaciones

Operador potente y compacto, capaz de satisfacer las necesidades de puertas con elevada frecuencia de empleo y a su vez los requisitos especiales para las salidas de emergencia y las puertas cortafuego de conformidad con la mayor parte de las normas europeas.



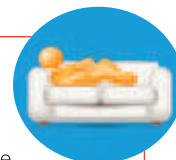
Conveniencia y flexibilidad

Los edificios modernos requieren aplicaciones flexibles y adaptables a cualquier necesidad: Ditec DAB105 responde a estas exigencias. Las upgrade card ofrecen servicios adicionales y funcionalidades avanzadas que permiten personalizar el automatismo.



Seguridad y fiabilidad

Seguridad y garantía de un acceso cómodo y sin barreras, en el respeto de los rígidos requisitos del sector público, también gracias a su modalidad Low Energy. Ditec DAB105, además, puede ser accionada por medio de pulsadores, sensores o la función PUSH&GO.



Ditec DAB105



Ditec DAB105 asegura un acceso sin barreras y de fácil funcionamiento.

Descubre las características que lo hacen realmente único.

Prestaciones

- Prestaciones elevadas con un peso de puerta de hasta 90 Kg y operador mecánico servoasistido, mando a través de encoder
- Operador fiable: componentes resistentes y control automático en tiempo real del estado del operador
- Seguridad garantizada por funciones tecnológicas, sistema de alarmas SOS durante la apertura, señal presencia de seguridad
- Ruido reducido en el ejercicio
- Numerosas funciones avanzadas que hacen que Ditec DAB105 sea el producto líder de la categoría

Conveniencia y flexibilidad

- Facilidad de instalación, configuración y mantenimiento: disponibles configuraciones PUSH o PULL
- Facilidad de programación y posibilidad de nuevas funciones (con tarjeta) según las necesidades
- Un solo operador satisface las exigencias específicas de instalación (puertas de dos hojas, instalaciones en presencia de viento, paso a paso con interruptor de llave)
- Fácil de ordenar: un solo artículo incluye operador + cover (basta con agregar el brazo)
- Operaciones servoasistidas: la operación de apertura requiere una fuerza reducida y es coadyuvada por el motor, facilitando el uso por parte de personas discapacitadas

Seguridad y fiabilidad

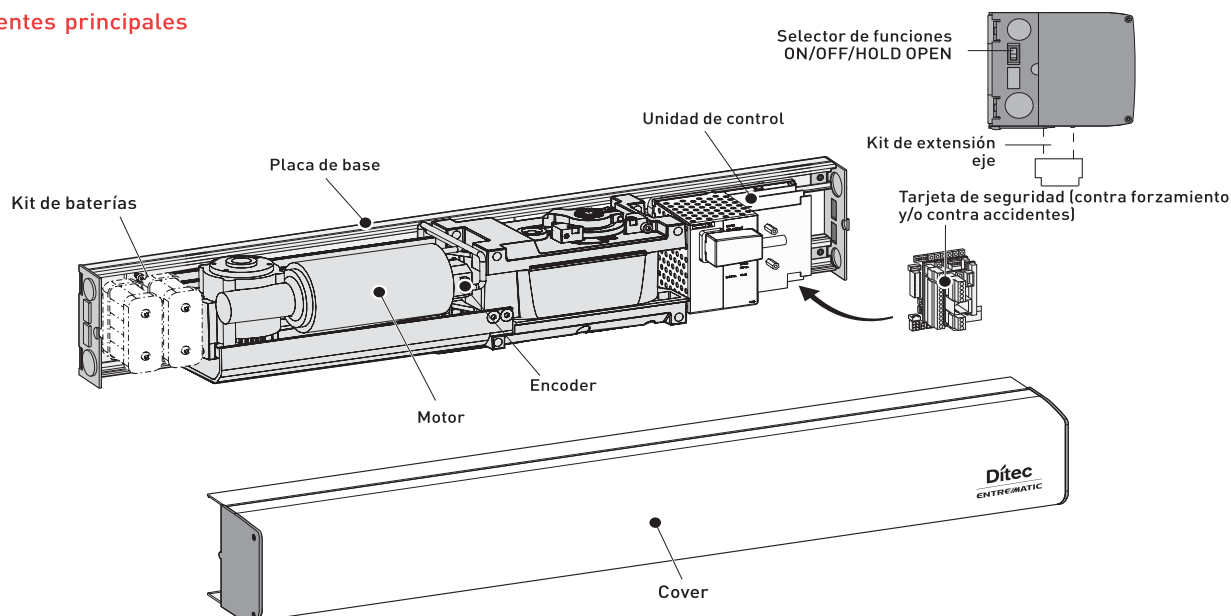
- Numerosos modos de funcionamiento para responder a todas las exigencias (PUSH&GO, servoasistencia, paso a paso con interruptor de llave)
- Modo de baja energía y kit baterías disponible
- Cómodo accionamiento del operador por medio de sensores, interruptor, programadores y selectores de llave
- Versión cortafuego (certificado SP SITAC)

Características principales

Máximas prestaciones	90 kg x 1,2 m
Automatismo para puertas de batiente	apertura a motor, cierre de muelle y a motor
Clase de servicio	5 - muy intenso
Duración operador	1.000.000 ciclos
Grado de protección	IP 20
Temperatura de funcionamiento	-20°C / +45°C
Tiempo de apertura	3 ÷ 6 0°-80°
Tiempo de cierre	3 ÷ 6 90°-10°
Tiempo pausa puerta abierta	1,5 ÷ 30 s
Dimensiones del producto (mm)	111x131x720



Componentes principales



Accesorios

Brazos de movimiento

DAB805PSA –PSAF

Brazo de movimiento articulado.



DAB805PLAT

Brazo de movimiento articulado de tres sectores para puertas que abren hacia el interior; vista lado automatismo.

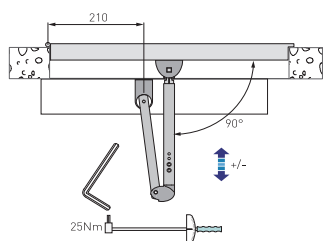


DAB805PLA –PLAB

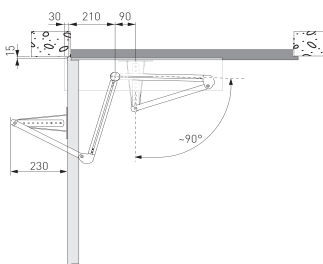
Brazo de movimiento corredero. PLAB es para sistemas de derrumbe antipánico.



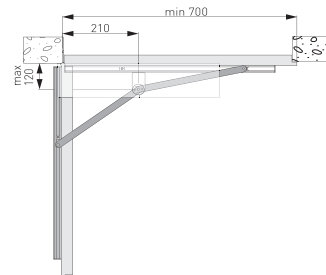
Articulado - DAB805PSA –PSAF



Articulado de tres sectores - DAB805PLAT



Corredero - DAB805PLA



Accesorios específicos

- DAB905BAT: kit baterías
- COM400MHB: selector de programas mecánico de botón
- COM400MKB: selector de programas mecánico de llave

Accesorios de mando y sensores

El automatismo puede ser completado con los dispositivos de mando, control y seguridad Ditec.

Para escoger correctamente los artículos consultar la lista general PM.

Certificaciones

MD
Directiva máquinas

EMCD
Directiva compatibilidad
Electromagnética

LVD
Directiva Baja Tensión

EN 16005
Norma de Seguridad
aplicada

**CERTIFICACIÓN
ANTIINCENDIO
SP SITAC**

Durante la realización de la instalación, utilizar exclusivamente accesorios y dispositivos de seguridad Ditec.

Los automatismos DITEC cuentan con la marca CE, y están diseñados y fabricados de conformidad con los requisitos de seguridad de la Directiva de Máquinas (2006/42/CE), la Directiva de Compatibilidad Electromagnética (2004/108/CE) y la Directiva de Baja Tensión (2006/95/CE), además de otras Directivas, leyes, normas específicas para productos y situaciones especiales.

La sociedad se reserva la facultad de aportar cambios con el fin de mejorar los productos.

Por este motivo, los datos técnicos citados en el presente catálogo no son vinculantes.

Las imágenes presentes en este folleto se han obtenido con el consentimiento de los interesados o en lugares públicos.

Para más información, consultar los Manuales Técnicos disponibles en la página web: www.ditecentrematic.com

Servicios Administrados RODHE S.A. de C.V.

Iztaccíhuatl #158 Col. Florida
Del. Álvaro Obregón C.P. 01030
Ciudad de México

Tel: +52 55 6308 4067

Email: info@rodhe.com.mx

rodhe.com.mx

store.rodhe.com.mx

[f/RodheSeguridad](https://www.facebook.com/RodheSeguridad) [i/RodheMx](https://www.instagram.com/RodheMx) [y/RODHESEGURIDAD360](https://www.youtube.com/channel/UCRODHESEGURIDAD360)



Ditec
ENTRE//MATIC



Entrematic

Via Mons. Banfi, 3 • 21042 Caronno P.lla (VA) • Italy

Tel +39 02 963911 • Fax: +39 02 9650314

ditec@entrematic.com

www.ditecentrematic.com • www.entrematic.com

Cod. P203E - 11/2013

Ditec DAB105

gdp milano 148965

Está presente en: Bélgica, Francia, Alemania, Portugal, España, Suecia, Suiza, Turquía, América Latina, Estados Unidos, Canadá y China.

Para direcciones y contactos visite nuestra página web www.ditecentrematic.com